



LED-Feuchtraumleuchte AQUOS 3.0 BASELine

Art.-Nr.: 555.853045.33, Neutralweiß 850, Watt-selectable 24 - 42 W

InnoGreen®
Innovative LED-Technologie

Produktbeschreibung

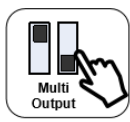
Der InnoGreen® LED-Feuchtraumleuchte **AQUOS 3.0 BASELine** ist konzipiert, als eine hoch energieeffiziente LED-Leuchte für die Beleuchtung in feuchten, oder industriellen Umgebungen, sowie Anwendungen mit hohem Anspruch an Robustheit und Zuverlässigkeit. Die InnoGreen® LED-Feuchtraumleuchte ist ausgestattet mit einem hochwertigen LED-Panel in einem IP66 Polycarbonatgehäuse mit dem Stoßfestigkeitsgrad IK08 und einer matten Abdeckung aus schlagzähem Polycarbonat. Ein effizientes Temperaturmanagement, eine gleichmäßige und blendfreie Ausleuchtung sowie eine mittlere Lebensdauer >50.000 h bei wartungsfreiem Betrieb zeichnen dieses Produkt aus.

Mit Hilfe der DIP-Schalter am Netzteil hat man die Möglichkeit, die Ausgangsleistung optimal auf die jeweils vorhandene Beleuchtungssituation anzupassen.

Produkteigenschaften

- Spannungsbereich: 220 bis 240 V / 50 Hz
- Power Faktor: > 0.90
- Einschaltstrom: 19,2 A / 134 µs
- Philips Netzteil, notstromtauglich
- Gewicht: 1,75 kg
- Schutzart: IP66
- Schutzklasse I
- CRI: > 80
- Farbkonsistenz in Stufen max. < 4 SDCM
- Abstrahlwinkel: 120°
- Stoßfestigkeit: IK08 nach DIN 62262
- Energieeffizienzklasse: D
- Schaltzyklen: > 50.000
- Lebensdauerangaben alt: > 50.000 h L70/B50
- Lebensdauerangaben neu: >50.000h L80/B10
- Temperaturbereich: -20 °C bis +40 °C
- Hochwertiges, robustes Polycarbonatgehäuse (PC)
- Gehäusefarbe: RAL 7040
- 5-polige Anschlussklemme für Durchgangsverdrahtung
- Für Dauerbetrieb geeignet
- 5 Jahre Herstellergarantie






IP66



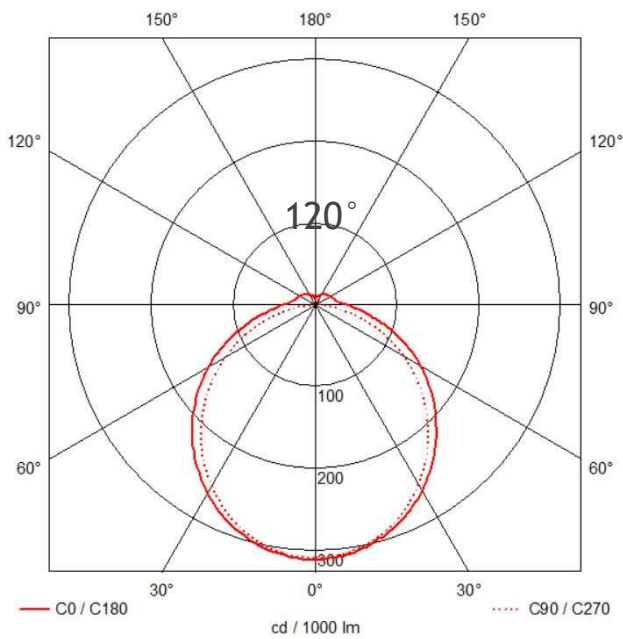
IK08



Technische Daten

Artikelnummer	Lichtfarbe	Leistung	Effizienz (lm/W)	Farbtemperatur	Lichtstrom
555.853045.33	Neutralweiß 850	24 - 42 W	140 lm/W	5.000 K	3.300 - 6.000 lm

Lichtverteilung



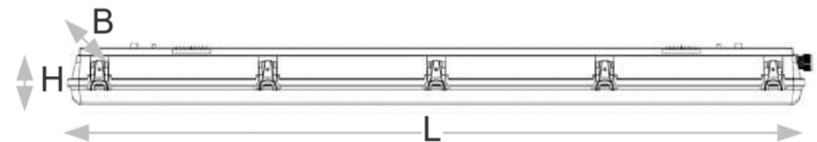
Einstellbare Ausgangs-Leistung



DIP 1	DIP 2	W	lm
AUS	AUS	24	3300
AUS	EIN	30	4200
EIN	AUS	36	5000
EIN	EIN	42	6000

DIP-Schalter zur Einstellung der Ausgangsleistung

Abmessungen



Länge = 1.520 mm / Breite = 85 mm / Höhe = 80 mm

Zubehör

Seilabhängung Art.-Nr.: 555.3960



Im Lieferumfang enthalten

Feuchtraumleuchte



Anschluss- und Befestigungszubehör



Änderungen und Irrtümer vorbehalten. Nicht für Akzentlicht geeignet.